

IC
A. Volpi



RISULTATI PROVA NAZIONALE INVALSI A.S. 2014-2015

*Classi Quinte
Scuola Primaria*

*Istituto Comprensivo
A. Volpi*



Risultati Classi Quinte

Italiano

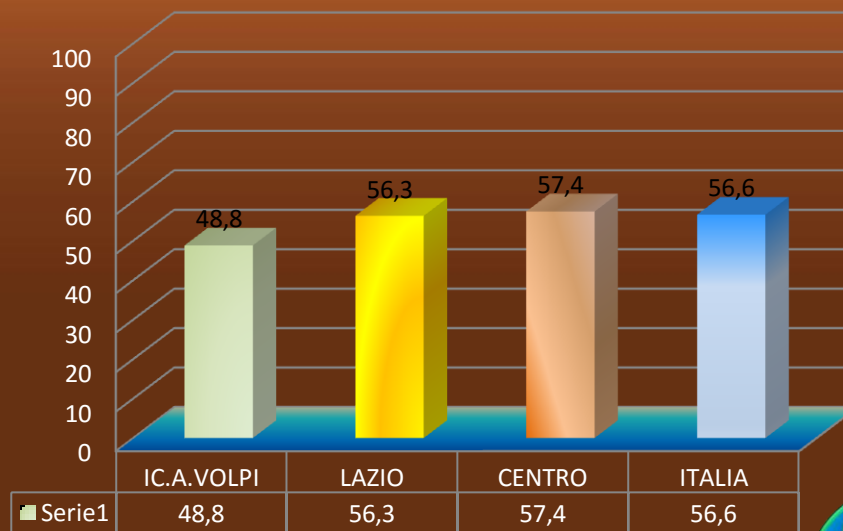
Invalsi 2014 - 2015

Istituto Comprensivo A. Volpi



Percentuali delle risposte corrette date dagli alunni alla totalità delle domande

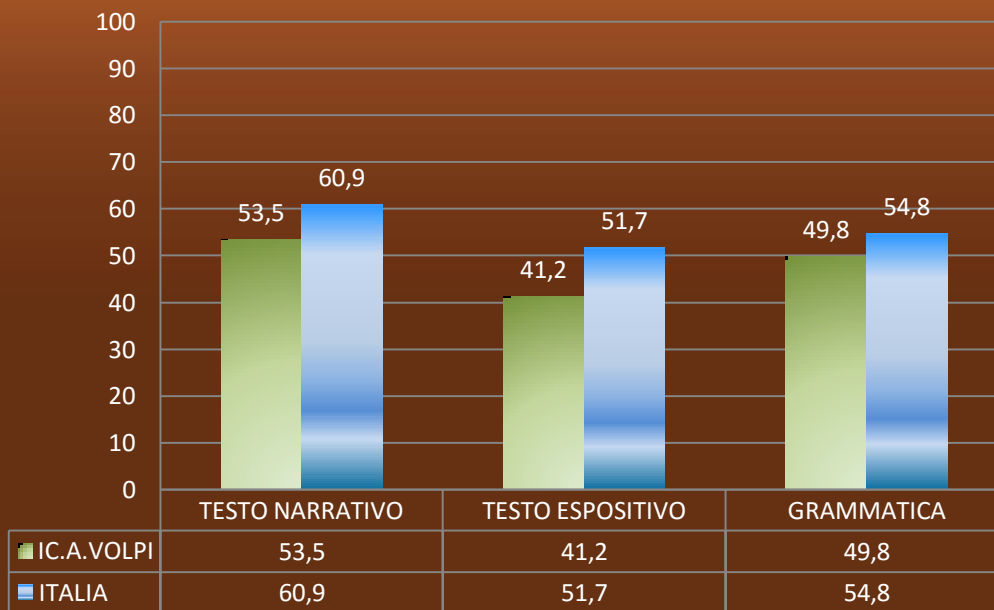
IC.A.VOLPI	48,8
LAZIO	56,3
CENTRO	57,4
ITALIA	56,6



Invalsi 2014 - 2015

Istituto Comprensivo A. Volpi

Media percentuale delle risposte corrette date dagli alunni a domande relative alle PARTI della PROVA

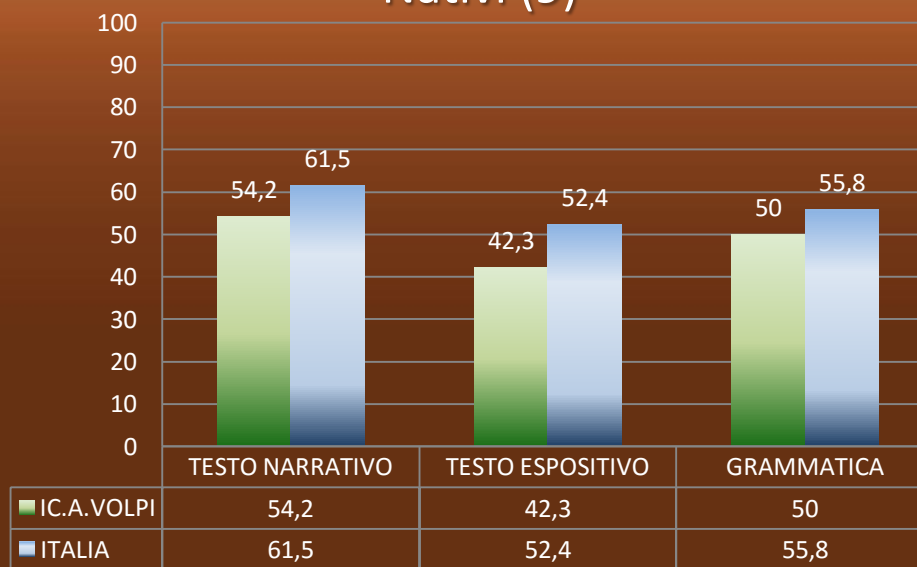


Invalsi 2014 - 2015

Istituto Comprensivo A. Volpi

Media percentuale delle risposte corrette date dagli alunni a domande relative alle PARTI della PROVA

Nativi (9)



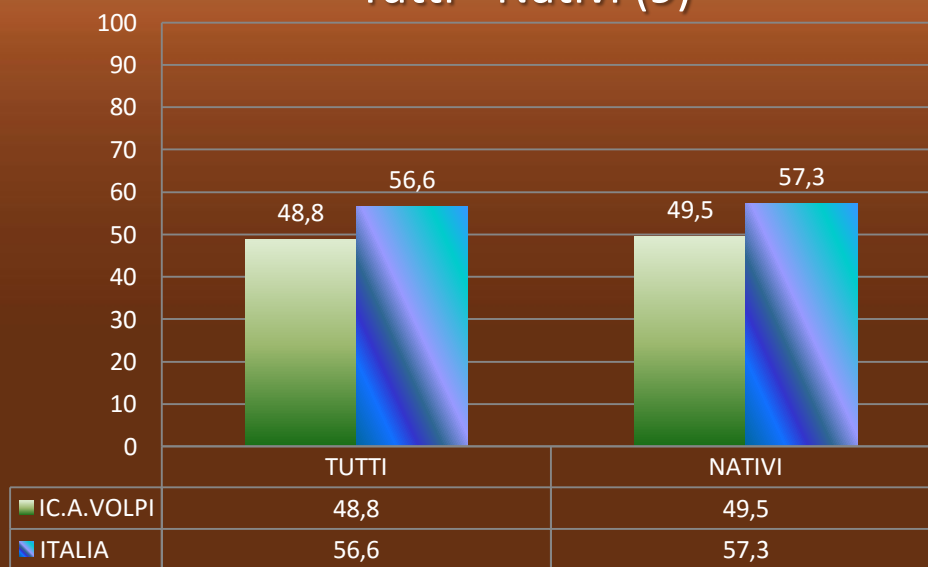
(9)Nativi (o italiani): alunni nati in Italia e con almeno uno dei due genitori nato in Italia; Stranieri di I generazione: alunni nati all'estero e nessuno dei due genitori nato in Italia; Stranieri di II generazione: alunni nati in Italia da genitori stranieri

Invalsi 2014 - 2015

Istituto Comprensivo A. Volpi

Media percentuale delle risposte corrette date dagli alunni a domande relative alle PARTI della PROVA

Tutti - Nativi (9)

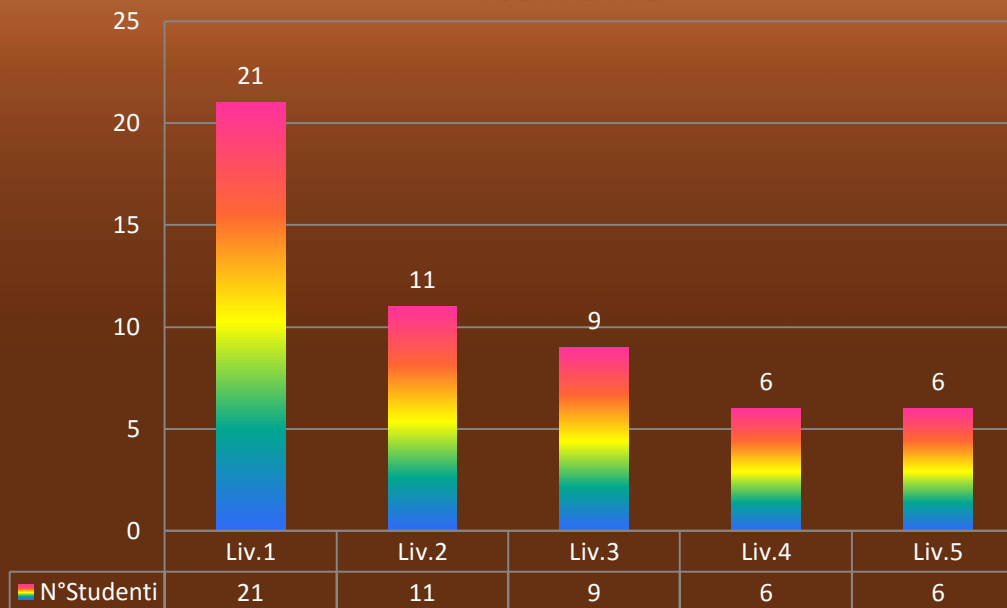


(9)Nativi (o italiani): alunni nati in Italia e con almeno uno dei due genitori nato in Italia; Stranieri di I generazione: a alunni nati all'estero e nessuno dei due genitori nato in Italia; Stranieri di II generazione: alunni nati in Italia da genitori stranieri Regolari<50%

Invalsi 2014 - 2015

Istituto Comprensivo A. Volpi

Distribuzione degli studenti per livello di apprendimento Italiano

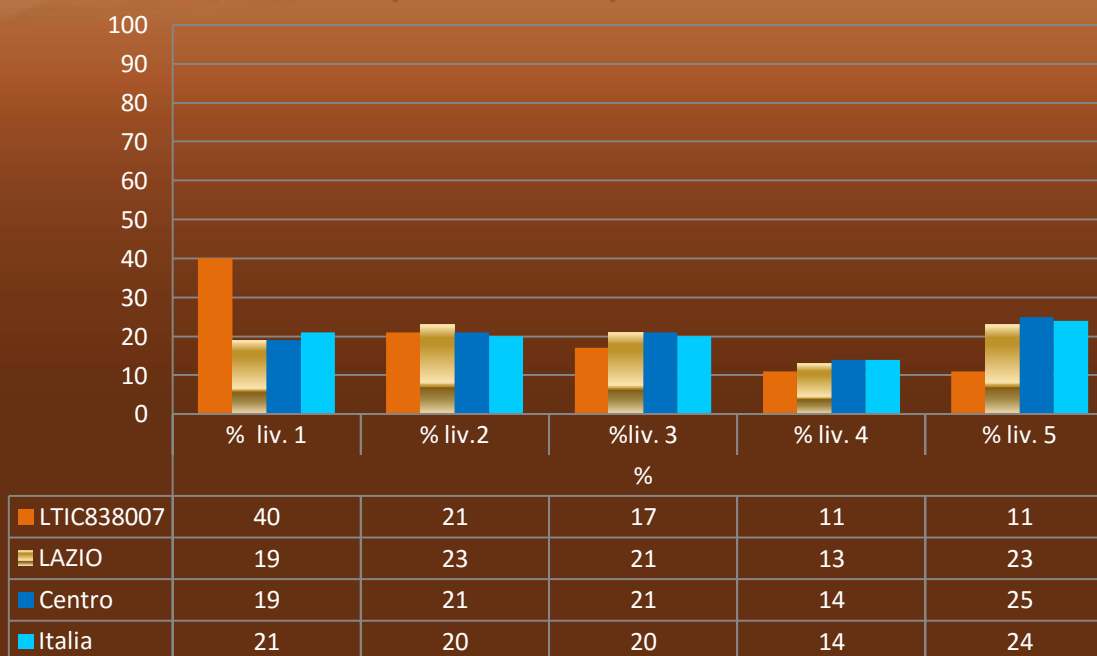


Livello 1: Pt = ... ≤ al 75% della media na. Livello 2: Pt = 75% < ... < 95% della media na. Livello 3: Pt = 95% < ... < 110% della media na. Livello 4: Pt. = 110% < ... < 125% della media na. Livello 5: Pt. .. > 125% della media na.

Invalsi 2014 - 2015

Istituto Comprensivo A. Volpi

Percentuale della distribuzione degli studenti per livello di apprendimento rispetto alla prova di Italiano



Livello 1: Pt =... ≤ al 75% della media na. Livello 2: Pt =75%<... <95% della media na. Livello 3: Pt =95%<... <110% della media na. Livello 4: Pt. = 110%<... <125% della media na. Livello 5: Pt. ..>125% della media na.

Risultati Classi Quinte

Matematica

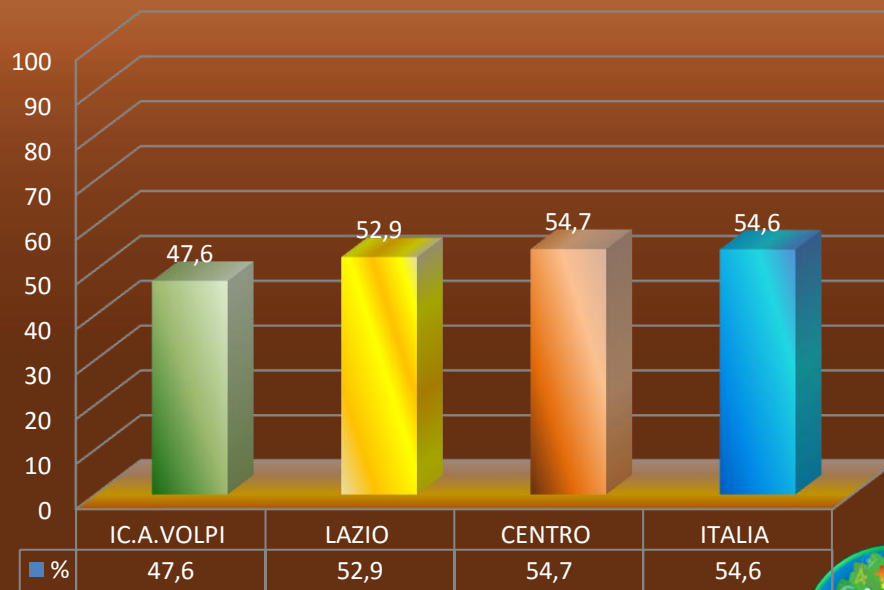
Invalsi 2014 - 2015

Istituto Comprensivo A. Volpi



Percentuali delle risposte corrette date dagli alunni alla totalità delle domande

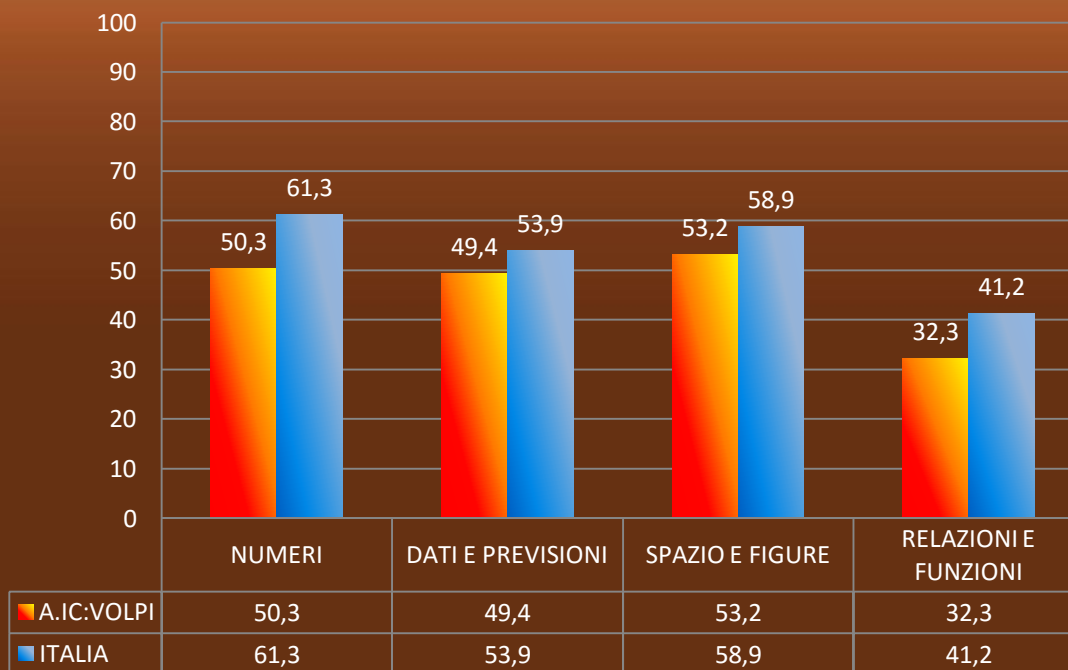
IC.A.VOLPI	47,6
LAZIO	52,9
CENTRO	54,7
ITALIA	54,6



Invalsi 2014 - 2015

Istituto Comprensivo A. Volpi

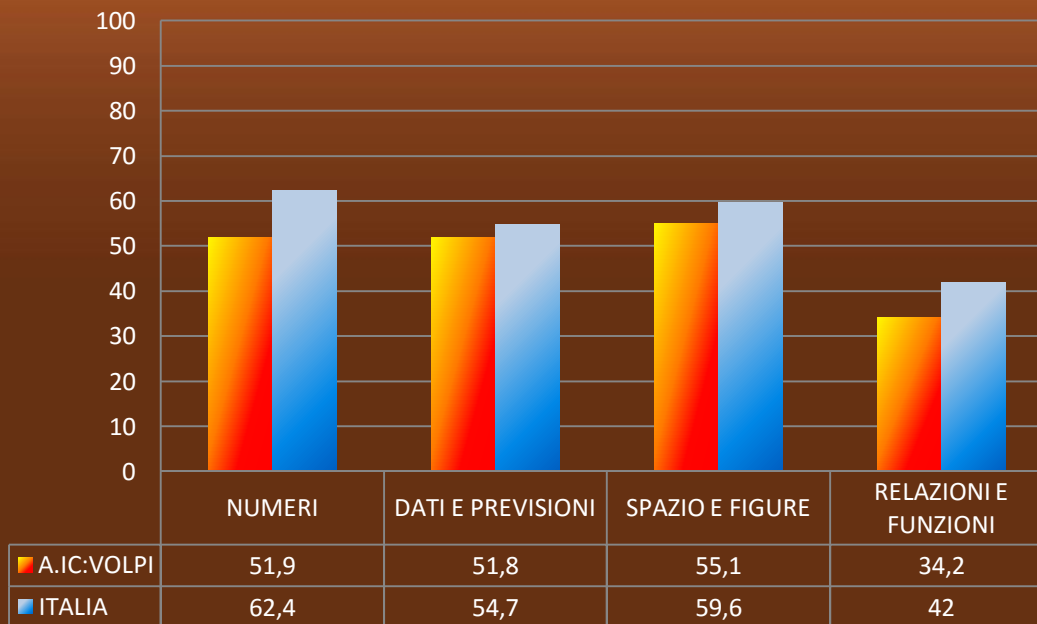
Media percentuale relativa ai diversi Ambiti attivati nello svolgimento della prova



Invalsi 2014 - 2015

Istituto Comprensivo A. Volpi

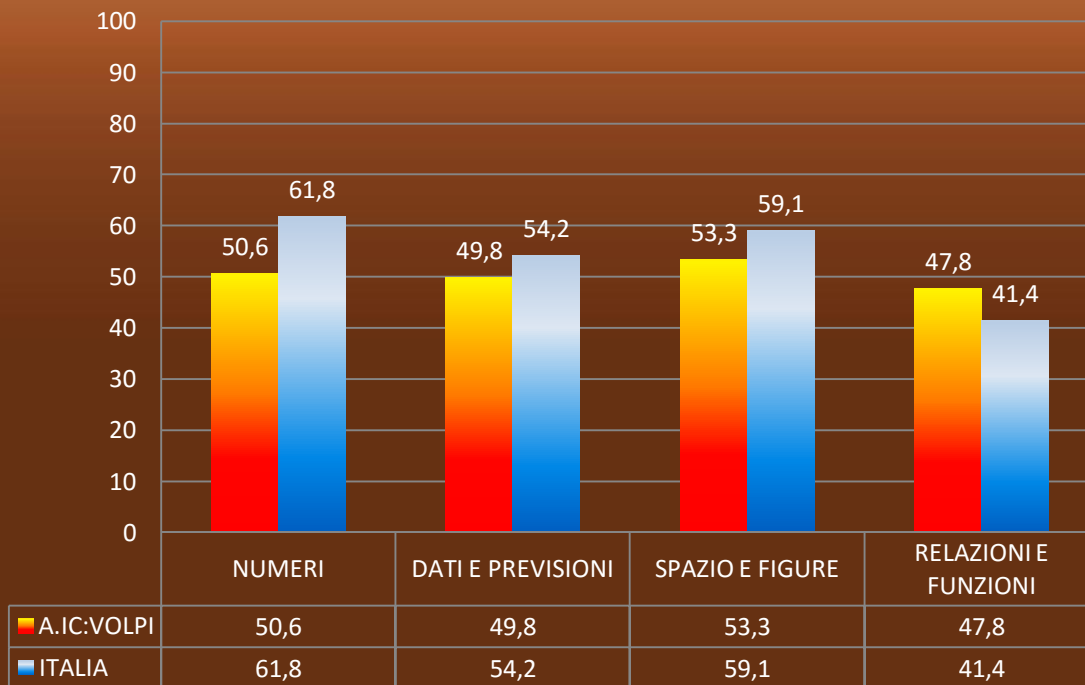
Media percentuale relativa ai diversi Ambiti attivati nello svolgimento della prova NATIVI (9)



Invalsi 2014 - 2015

Istituto Comprensivo A. Volpi

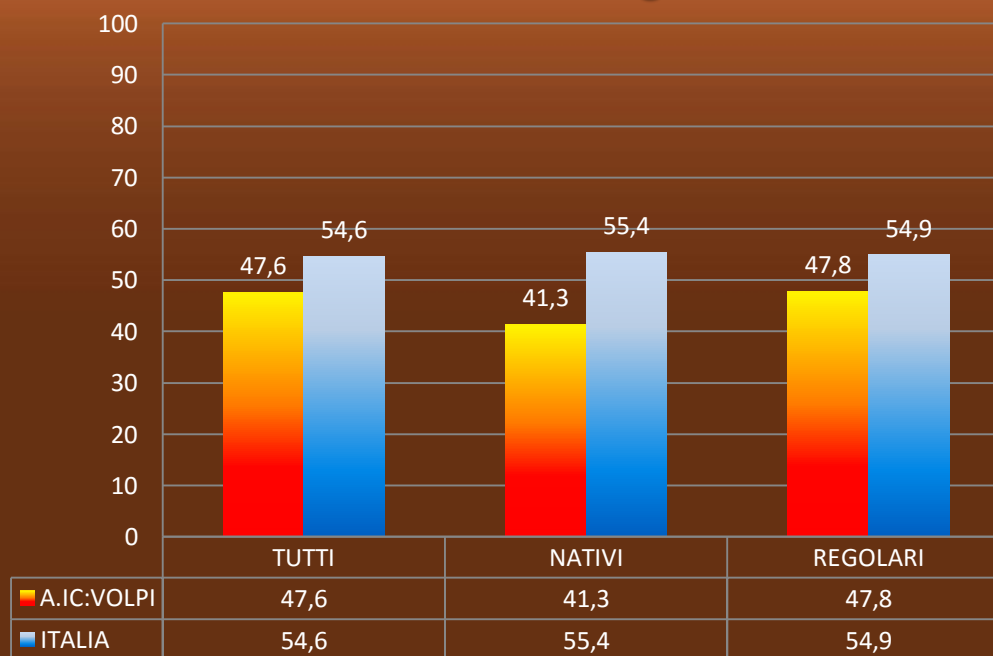
Media percentuale relativa ai diversi Ambiti attivati nello svolgimento della prova REGOLARI (10)



Invalsi 2014 - 2015

Istituto Comprensivo A. Volpi

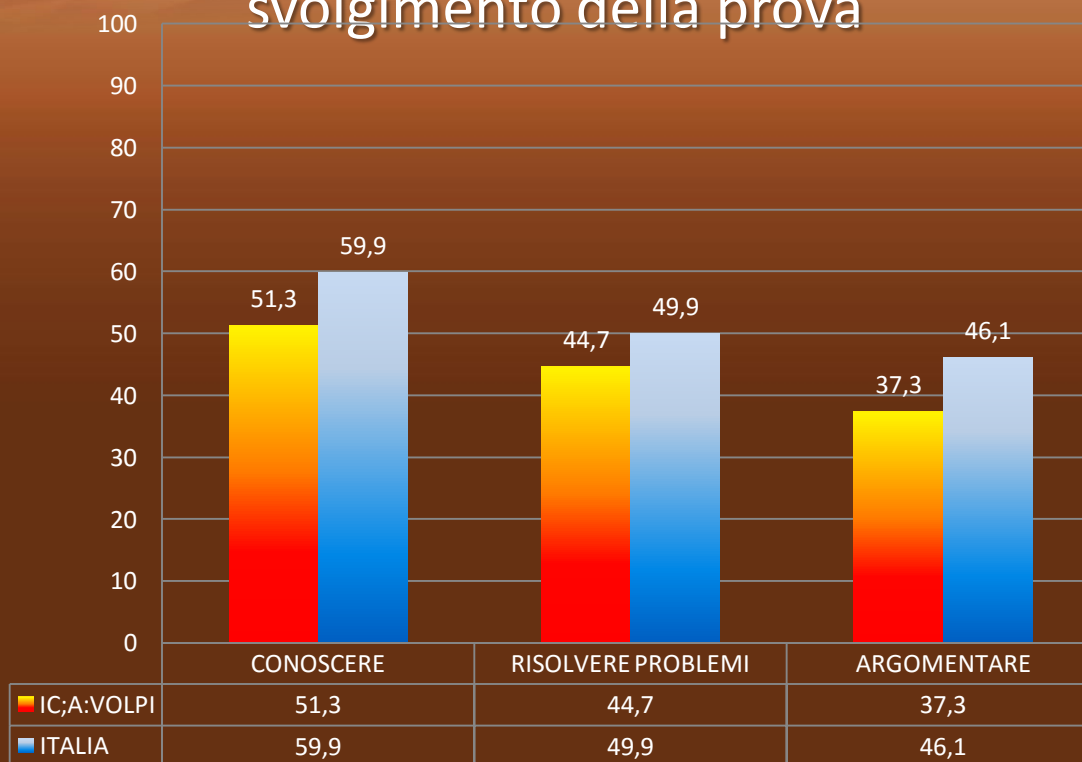
Media percentuale delle risposte corrette date dagli alunni a domande relative alle alle Prove Complessive nei diversi Ambiti
Tutti –Nativi -Regolari



Invalsi 2014 - 2015

Istituto Comprensivo A. Volpi

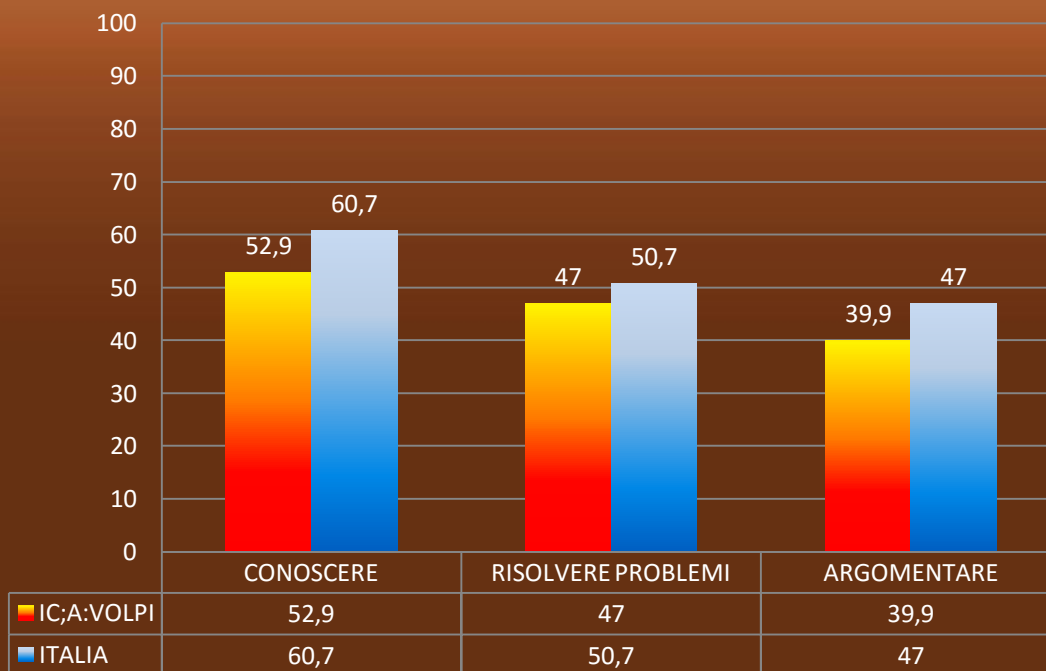
Media percentuale relativa ai diversi Processi attivati nello svolgimento della prova



Invalsi 2014 - 2015

Istituto Comprensivo A. Volpi

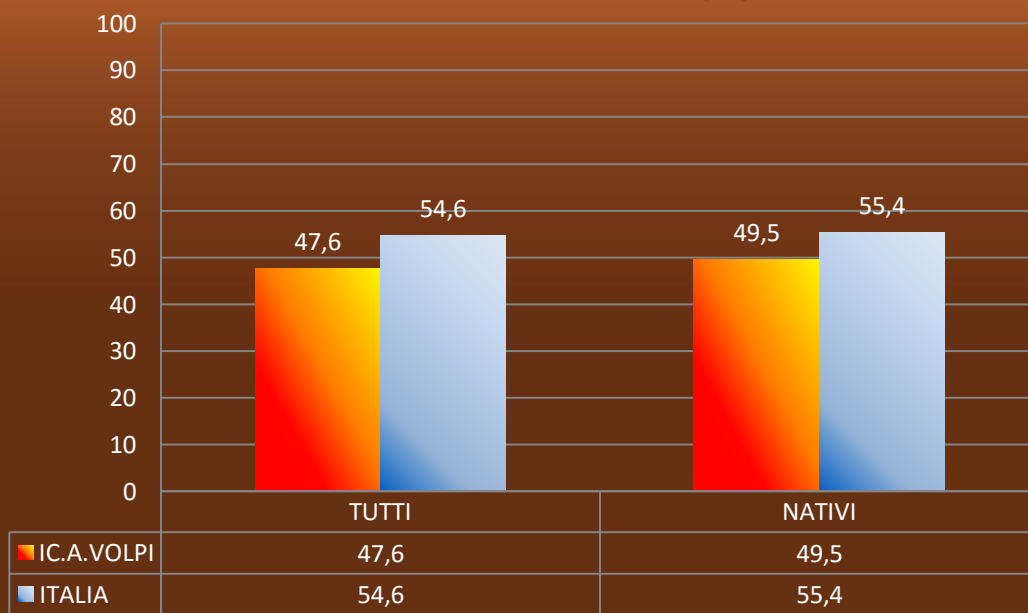
Media percentuale relativa ai diversi Processi attivati nello svolgimento della prova Nativi(9)



Invalsi 2014 - 2015

Istituto Comprensivo A. Volpi

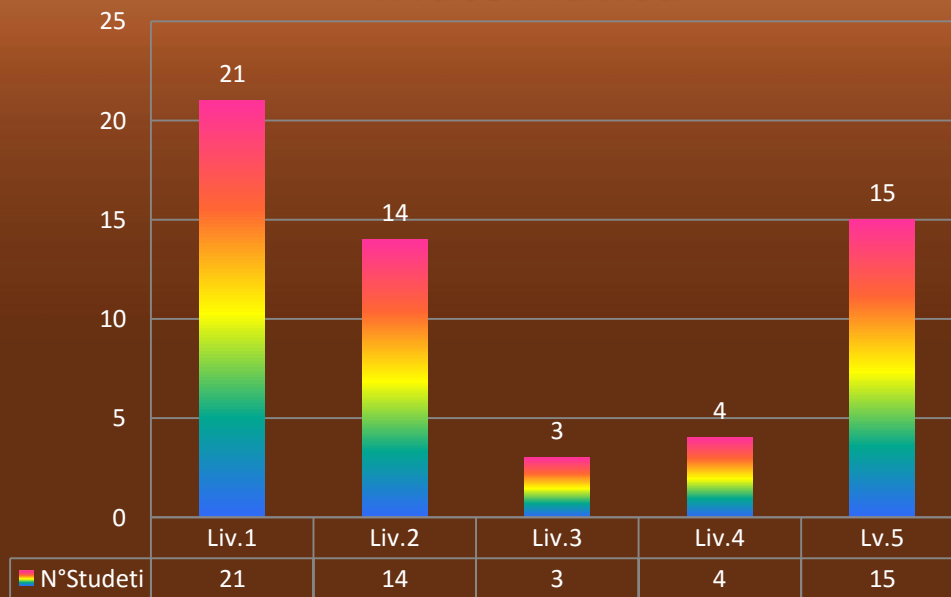
Media percentuale delle risposte corrette date dagli alunni a domande relative alle alle Prove Complessive nei diversi Processi
Tutti –Nativi (9)



Invalsi 2014 - 2015

Istituto Comprensivo A. Volpi

Distribuzione degli studenti per livello di apprendimento Matematica

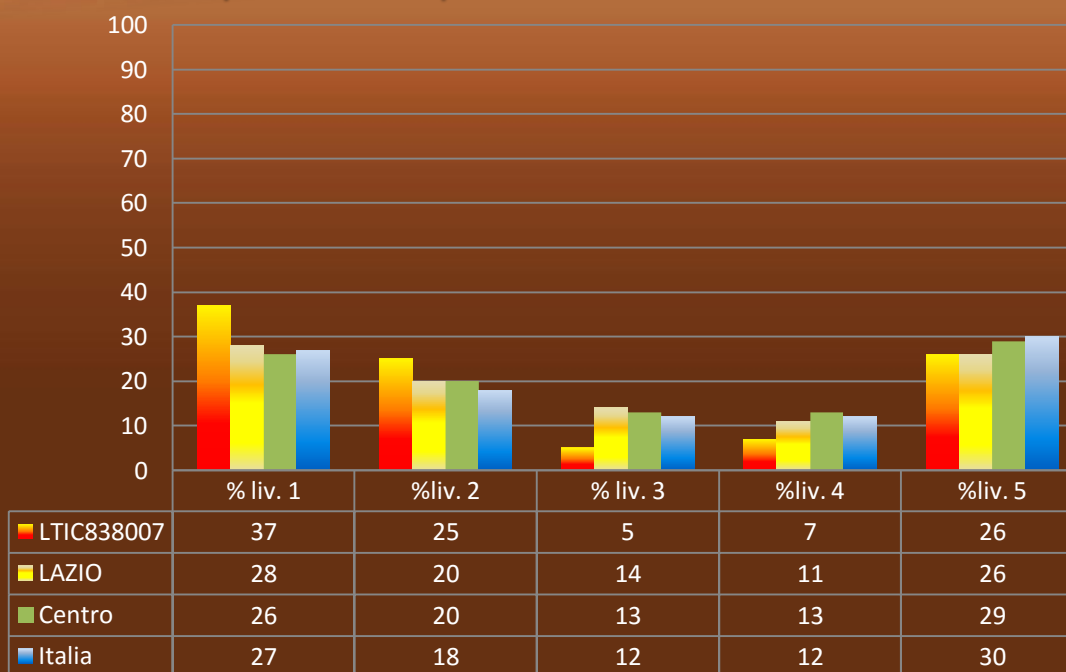


Livello 1: Pt = ... ≤ al 75% della media na. Livello 2: Pt = 75% < ... < 95% della media na. Livello 3: Pt = 95% < ... < 110% della media na. Livello 4: Pt. = 110% < ... < 125% della media na. Livello 5: Pt. .. > 125% della media na.

Invalsi 2014 - 2015

Istituto Comprensivo A. Volpi

Percentuale della distribuzione degli studenti per livello di apprendimento rispetto alla prova di Matematica



Livello 1:Pt =... ≤ al 75% della media na. Livello 2:Pt =75%<... <95%della media na.Livello 3: Pt =95%<... <110%della media na. Livello 4: Pt. = 110%<... <125%della media na.Livello 5: Pt. ..>125% della media na.

Risultati Classi Quinte

Italiano

Invalsi 2014 - 2015

Istituto Comprensivo A. Volpi



ITALIANO

Anno scolastico	Classi/Istituto	Media del punteggio percentuale al netto del cheating (1a)	Esiti degli studenti al netto del cheating nella stessa scala del rapporto nazionale (1b)	Punteggio LAZIO	Punteggio Centro	Punteggio Italia
2012-13	LTIC838007	66,8	178,9	↓	↓	↓
2013-14	LTIC838007	58,1	195,3	↓	↓	↓
2014-15	LTIC838007	48,8	181,9	↓	↓	↓

MATEMATICA

Anno scolastico	Classi/Istituto	Media del punteggio percentuale al netto del cheating (1a)	Esiti degli studenti al netto del cheating nella stessa scala del rapporto nazionale (1b)	Punteggio LAZIO	Punteggio Centro	Punteggio Italia
2012-13	LTIC838007	50,9	191,5	↓	↓	↓
2013-14	LTIC838007	59,6	196,3	↓	↓	↓
2014-15	LTIC838007	47,6	182,3	↓	↓	↓