

TUTORIAL PRENOTAZIONE COLLOQUI CON I DOCENTI DA PC

APRIRE IL BROWSER CHROME E ACCEDERE CON ACCOUNT DEL PROPRIO FIGLIO @ICMONDA-VOLPI.EDU.IT

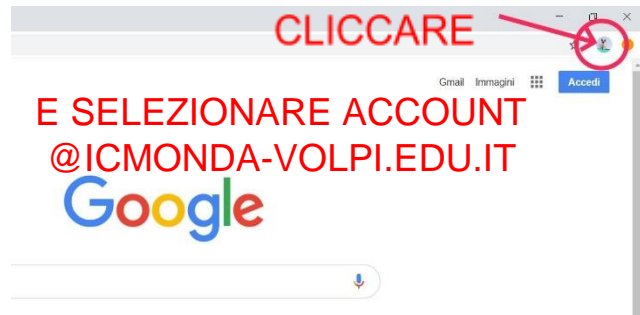
1

Aprire pagina di GOOGLE CHROME



CLICCARE

E SELEZIONARE ACCOUNT @ICMONDA-VOLPI.EDU.IT

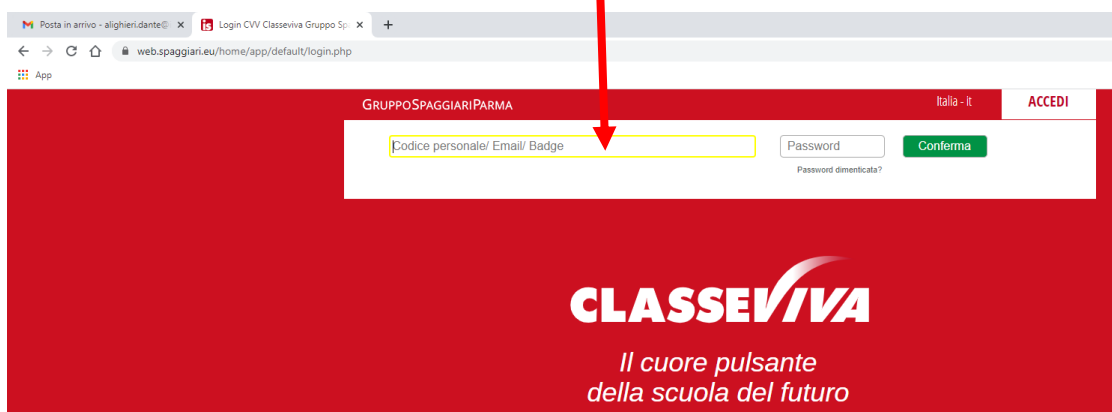
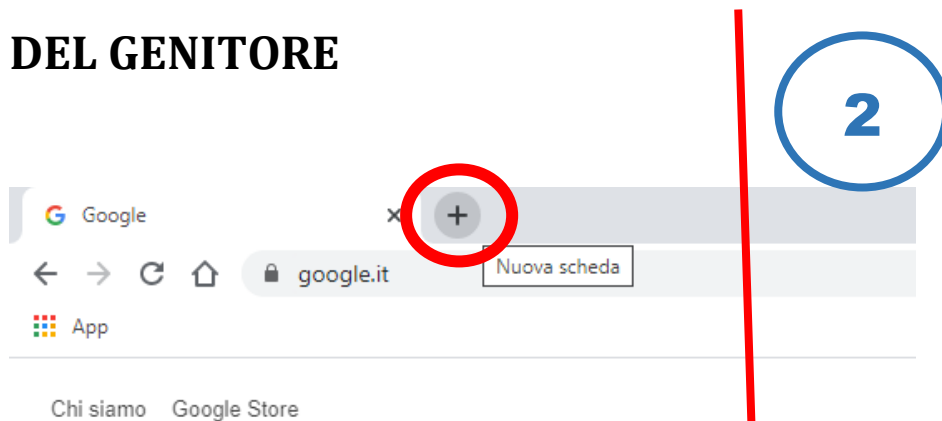


CLICCARE SUL "PIU" E APRIRE IN UNA NUOVA SCHEDA IL REGISTRO ELETTRONICO FARE IL LOGIN CON LE CREDENZIALI DEL GENITORE

cognome.nome@icmonda-volpi.edu.it



2



CLICCARE SU “PRENOTA COLLOQUI CON DOCENTE”

3

SCUOLATTIVA I servizi per la famiglia Esci

ultimo accesso: I.C. "DANTE MONDA ALFONSO VO 5

Scopri le nuove funzionalità per prenotare un colloquio a distanza con un docente. [Clicca qui!](#)

ANNO PRECEDENTE 2019/2020	Vai all'a.s. 2019/2020 Vai all'anno precedente	?
AULE VIRTUALI Aule	Aule virtuali Aule virtuali	?
OGGI Oggi a scuola	Cosa si è fatto oggi a scuola ...	?
DIDATTICA materiali	Materiale didattico ...	?
ASSENZE Consulta assenze	Le assenze di ...	?
VOTI Consulta voti	Controlla i voti di ...	?
COLLOQUI Prenotazione	Prenota colloquio con docente ...	?
LEZIONI Argomenti	Argomenti svolti a lezione ...	?
AGENDA Agenda della classe	Esercitazioni Compiti Appunti ...	?

APPARIRA' UNA SCHERMATA CON ELENCO DEI DOCENTI DISPONIBILI PER OGNI GIORNO PREVISTO PER IL COLLOQUIO

PER PRENOTARSI CLICCARE SUL PULSANTE **PRENOTA**

4

Indietro Colloqui settimanali Colloqui generali

Colloqui settimanali della classe 3I

Set	Ott	Nov	Dic	Gen	Feb	Mar	Apr	Mag	Giu	Lug
lunedì - 14/12/2020					martedì - 15/12/2020					
ROSSI MARIO					ROSSI MARIO					
dalle 16:00 alle 18:00 a distanza					dalle 16:00 alle 18:00 a distanza					
BIANCHI VITTORIO										
dalle 16:00 alle 18:00 a distanza										

SI PRECISA CHE

I GENITORI DEGLI ALUNNI CON COGNOME DALLA LETTERA A ALLA LETTERA L SI DOVRANNO PRENOTARE PER IL GIORNO 14 DICEMBRE

I GENITORI DEGLI ALUNNI CON COGNOME DALLA LETTERA M ALLA LETTERA Z SI DOVRANNO PRENOTARE PER IL GIORNO 15 DICEMBRE

SCEGLIERE LA POSIZIONE DI PRENOTAZIONE IN BASE ALL'ORARIO PRESCELTO

5

Colloqui settimanali della classe **3D MUSICALE**

Richiesta colloquio con docente

richiedo un colloquio con il prof. ROSSI MARIO

Il giorno 2020-12-14 dalle 16:00 alle 18:00
a distanza

Posizione prenotata

1	[16:00 - 16:04]
2	[16:04 - 16:08]
3	[16:08 - 16:12]
4	[16:12 - 16:16]
5	[16:16 - 16:20]
6	[16:20 - 16:24]
7	[16:24 - 16:28]
8	[16:28 - 16:32]
9	[16:32 - 16:36]
10	[16:36 - 16:40]
11	[16:40 - 16:44]
12	[16:44 - 16:48]
13	[16:48 - 16:52]
14	[16:52 - 16:56]

Numero cellulare :

Indirizzo email :

Altro contatto:

Conferma

Richiesta colloquio con docente

richiedo un colloquio con il prof. ROSSI MARIO

Il giorno 2020-12-14 dalle 16:00 alle 18:00
a distanza

Posizione prenotata 1 [16:00 - 16:04]

Numero cellulare :

Indirizzo email :

Altro contatto:

Annulla

Conferma

INSERIRE UN NUMERO DI CELLULARE E ALMENO UN INDIRIZZO EMAIL

FARE CLIC SU CONFERMA

6

IL COLLOQUIO è STATO PRENOTATO CON SUCCESSO.

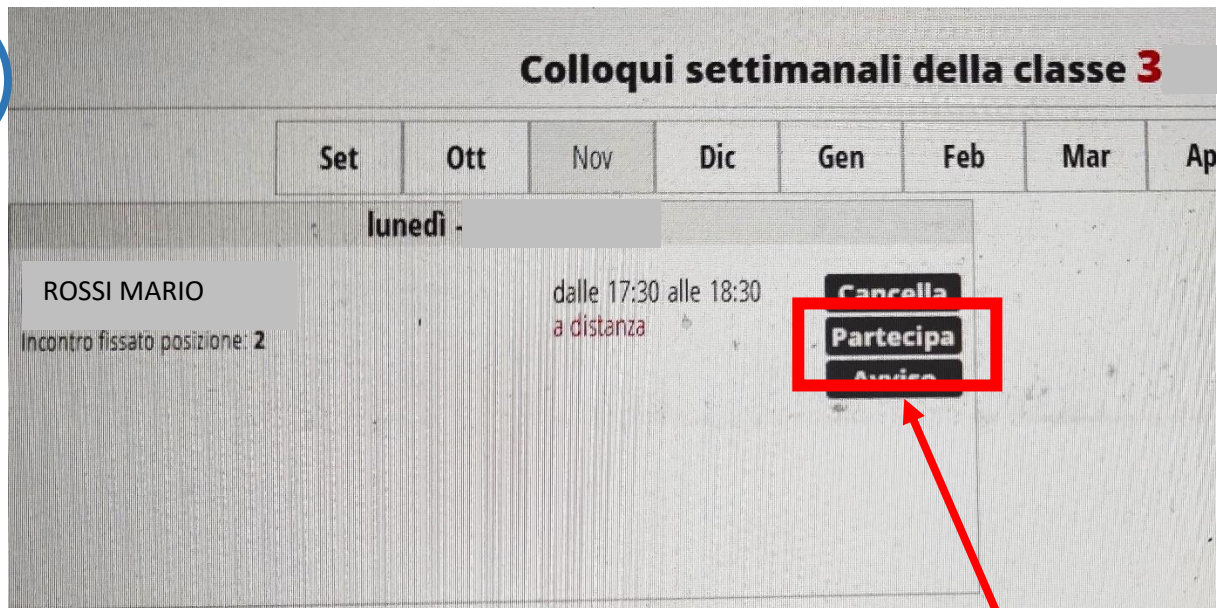
SI CONSIGLIA DI **PRENDERE NOTA DELL'ORARIO DI PRENOTAZIONE DEL COLLOQUIO SU UN AGENDA IN QUANTO, UNA VOLTA PRENOTATO, L'ORARIO NON SARA' PIU' VISIBILE MA COMPARIRA' SOLO LA POSIZIONE PRENOTATA (IMMAGINE 7)**

INOLTRE SI CONSIGLIA DI **PRENOTARE I COLLOQUI CON I VARI DOCENTI CON UN MINIMO DI 5 MINUTI DI DIFFERENZA DALLA FINE DELL'UNO E L'INIZIO DELL'ALTRO PER SOPPERIRE AD EVENTUALI BREVI RITARDI O PROBLEMI TECNICI**

COSA FARE IL GIORNO DEL COLLOQUIO

IL GIORNO DEL COLLOQUIO RIPETERE I PASSAGGI DA 1 A 3 ED ENTRARE NELLA SEZIONE COLLOQUIO DAL MENU' PRINCIPALE

7



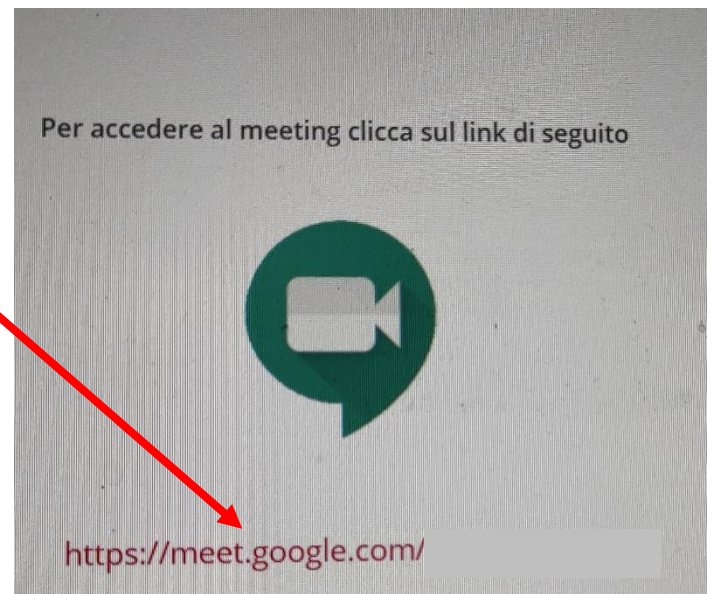
APPARIRA' L'ELENCO DEI DOCENTI PRENOTATI

QUANDO IL DOCENTE AVVIERA' LA VIDEO CONFERENZA ALL'ORARIO STABILITO, ACCANTO AL NOME DEL DOCENTE APPARIRA' IL TASTO "PARTECIPA"

CLICCANDO SU PARTECIPA SI APRIRA' UNA NUOVA SCHEDA

CLICCANDO SUL LINK SI AVVIERA' IL COLLOQUIO CON IL DOCENTE

8



SE CI DOVESSERO ESSERE PROBLEMI CON LA CONNESSIONE A MEET CONTROLLARE DI ESSERSI LOGGATI CON ACCOUNT ICMONDA-VOLPI (PASSAGGI 1-3) O CON UN ACCOUNT GMAIL

ALTRI TIPI DI ACCOUNT NON POTRANNO ACCEDERE A MEET

TUTORIAL PRENOTAZIONE COLLOQUI CON I DOCENTI TRAMITE APP CLASSEVIVA FAMIGLIA

Per chi volesse prenotare i colloqui usando la [App ClasseViva Famiglia](#) SI CONSIGLIA di cliccare sul MENU' e procedere su ClasseViva Web seguendo il tutorial precedente.

Tramite la prenotazione via App (cliccando su Registro) al momento fa prenotare solamente la posizione ma non appare l'orario corrispondente come avviene invece nella versione PC e ClasseViva Web